


Japanse karper knutselen


Instructie

Benodigdheden:


- Schaar
- Lijm
- Gekleurde vellen papier
- Zwarte stift



1. Het lijf: vouwen, inknippen, lijmen



2. Toevoegen: ogen, staart en vinnen



3. Toevoegen: tong + inkleuren

